



Società Italiana di
Gerontologia e
Geriatría

ODONTOIATRIA GERIATRICA

Un modello di intervento multiprofessionale

A model of multiprofessional intervention

B. TASSAROTTI

Clinica Odontoiatrica, Università di Milano

The Italian Society of Gerodontology aims to encourage the well-being of the elderly people, providing them with an efficient Stomatognathic Apparatus. In the Geriatric Assessment of these patients, the evaluation of their Stomatognathic Apparatus has a primary importance, due to the fact that a limited chewing activity reduces their nourishment.

Gerodontology, a new branch of Dentistry, has recently appeared following the growing longevity of the population. So a relevant number of Gerodontologists may help the elderly people to avail themselves of the excellent progress in Dentistry, providing them with a better quality of life.

Key words: Gerodontology (or Geriatric Dentistry) • Stomato-Gnathic Apparatus • Geriatric Assessment • Olistic point of view • Gerodontological novelties

La Società Italiana di Odontostomatologia Geriatrica (SIOG) e le sue finalità

15 anni or sono, sotto l'egida del compianto dottor Luciano Dall'Oppio, la Società Italiana di Odontostomatologia Geriatrica (da questo momento chiamata SIOG) fu fondata da un gruppo di medici, non solo odontostomatologi ma anche colleghi di altre specialità, primi fra tutti i geriatri.

La SIOG ha per statuto diverse finalità; fra le più importanti vanno sottolineate:

1. facilitare la diffusione delle conoscenze scientifiche relative alle problematiche odontostomatologiche dell'anziano;
2. incentivare l'interesse del mondo politico, accademico e professionale ai problemi dell'odontostomatologia geriatrica, soprattutto in relazione all'aumentata longevità della popolazione italiana;
3. favorire la comunicazione dei soci della SIOG con tutti coloro (medici e non) che hanno a cuore il benessere degli anziani.

L'importanza dell'Apparato Stomato-Gnatico (ASG)

Per afferrare l'importanza della SIOG ed il significato delle finalità che la SIOG si prefigge, è necessario tener presente che per millenni il singolo dente ha dominato la scena odontoiatrica a causa delle scarse conoscenze scientifiche che imponevano quasi esclusivamente tecniche demolitive ai dentisti dell'epoca.

Da poco più di 50 anni invece il singolo dente ha perso di significato nel contesto della concezione morfologica e multifunzionale della struttura anatomica che circonda i denti. Questa struttura è denominata "Apparato Stomato-Gnatico".



PACINeditore

■ Corrispondenza: prof. Bruno Tassarotti, Presidente della SIOG, via Santa Valeria 5, 20123 Milano, Italy.

Il nuovo concetto di “Apparato Stomato-Gnatico (ASG)” obietta così l’evoluzione del pensiero odontostomatologico, definendo nello stesso tempo i limiti anatomico-topografici e gli aspetti multifunzionali delle varie componenti maxillo-facciali. Un efficiente Apparato Stomato-Gnatico svolge un ruolo fondamentale quando si estrinseca in chiave olistica non solo nel ripristino della funzione masticatoria, ma anche nella normalizzazione dell’atto della deglutizione, nella correzione di una fonasi non ortologica, nel miglioramento della postura e dell’aspetto estetico il cui risvolto si ripercuote soprattutto nella sfera psicologica.

Ne deriva l’importanza della collaborazione con i colleghi di altre specialità, perché la visione olistica ci permetta di uscire dalla sfera strettamente odontostomatologica per entrare in quella dell’essere umano nel suo insieme; e ciò nel rispetto di quanto affermato fin dal 1948 dall’Organizzazione Mondiale della Sanità, là dove recita: “la salute è uno stato di benessere fisico, psichico e socioeconomico”.

Non a caso nel Consiglio della nostra Società di Odontostomatologia Geriatrica vi sono oggi due geriatri, uno psicologo, un docente di istologia e - quale novità importante - un legale.

La valutazione dell’Apparato Stomato-Gnatico nell’ambito dell’Assesment Geriatrico

Ne consegue che una valutazione obiettiva dell’anziano implica la considerazione di fattori medici, psicologici e sociali. Il metodo, detto “valutazione multidimensionale” tende a formulare un giudizio complessivo dello stato funzionale dell’anziano poiché considera, oltre alla malattia acuta e cronica con la conseguente menomazione biologica, anatomica o funzionale, la relativa implicazione nel mantenimento o nella perdita della condizione di abilità a svolgere le comuni attività quotidiane e perciò determina lo stato di autosufficienza o dipendenza.

Il mezzo per attuare questa valutazione globale dell’anziano (assessment geriatrico) è rappresentato dall’Unità di Valutazione Geriatrica (UVG).

L’équipe valutativa comprende una componente medica (un geriatra ed eventualmente il medico di base ed il fisiatra), un assistente sociale ed un infermiere professionale. Altre figure come lo psichiatra e il neurologo possono essere chiamate di volta in volta ad esprimere il proprio giudizio in sede valutativa.

Il compito dell’Unità di Valutazione Geriatrica non si esaurisce nella fase valutativa, ma stabilisce un

piano di intervento in grado di assicurare la continuità di cure e di assistenza. I piani di intervento e di follow-up si rivolgono soprattutto ai soggetti più fragili quali gli anziani che per i motivi di ordine medico, sociale o psicologico rischiano la perdita dell’autosufficienza o addirittura hanno già raggiunto un grado di dipendenza.

Nel programma di Valutazione Globale dell’Anziano trova un’importante collocazione la Valutazione dell’Apparato Stomato-Gnatico per l’importanza che la patologia di tale organo può rivestire nei riguardi dello stato nutrizionale dell’anziano.

Si rende necessario un attento intercettamento delle eventuali manifestazioni di natura infiammatoria degenerativa e neoplastica del cavo orale. Da non trascurare inoltre i riflessi di ordine psicologico.

Un’esauriente valutazione dell’Apparato Stomato-Gnatico deve prevedere anche giudizi sulle condizioni dell’apparato dentale, parodontale, delle mucose e considerare la secrezione salivare, la funzionalità dell’articolazione temporo-mandibolare, oltre che la presenza di eventuali protesi.

Su tali elementi si basa la valutazione della funzionalità masticatoria, che viene pertanto inserita nel piano di valutazione multidimensionale ad un livello primario.

Nuove prospettive odontogeriatriche

Il mio intervento mira a sottolineare che gli ultimi dieci anni hanno segnato la nascita di una nuova specialità medica, la gerodontologia; numerose sono state le novità in molti campi dell’odontostomatologia: didattico ed accademico, socio-economico e clinico terapeutico.

In campo didattico-accademico vanno ricordati:

1. i corsi elettivi di insegnamento universitario dell’Odontostomatologia Geriatrica, inaugurati di recente in Italia, già presenti nei piani di studio universitario di numerose Nazioni europee (fra le altre Gran Bretagna, Germania, Svizzera, Austria, Olanda);
2. le linee-guida dell’insegnamento di questa materia.

In campo socio-economico: la McGill Assesment Conference, Montreal, maggio 2002.

In campo clinico-terapeutico:

1. la sempre più diffusa prevenzione delle patologie dell’Apparato Stomato-Gnatico;
2. in campo protesico-restaurativo l’utilizzo su vasta scala dell’implantologia osseointegrata.

Segue una casistica clinica di riabilitazione protesica dell’edentulismo totale.

La Società Italiana di Odontostomatologia Geriatrica (SIOG) mira a favorire il benessere degli anziani; in questo senso un efficiente Apparato stomato-gnatoco svolge un ruolo fondamentale.

Nel programma di Valutazione multidimensionale dell'anziano trova una collocazione primaria la Valutazione dell'apparato stomato-gnatoco per l'importanza che la patologia di tale organo può rivestire nei riguardi dello stato nutrizionale dell'anziano.













In anni recenti si sta sviluppando la nuova bran-

ca dell'Odontostomatologia, chiamata Odontostomatologia geriatrica o Gerodontologia, che favorirà l'applicazione ai soggetti anziani dei numerosi progressi acquisiti in molti campi dell'Odontostomatologia.

Parole chiave: Odontostomatologia geriatrica • Apparato stomato-gnatoco • Valutazione Multidimensionale geriatrica • Visione olistica • Novità odontogeriatriche

BIBLIOGRAFIA DI RIFERIMENTO

- Albricci U, et al. *Psichiatria e Gerontologia*. Claire 1984.
- Autori Vari. *The concept and measurement of Quality of Life in the Frail Elderly*. San Diego: Academic Press 1991.
- Budtz-Jorgensen E. *Prosthodontics for the elderly*. Quintessence 1999.
- Dall'Oppio L, De Michelis B. *Odontoiatria geriatrica*. Masson 1993.
- Ferguson DB. *The aging mouth*. Karger 1987.
- Finbarr Allen P. *Teeth for life for older adults*. Quintessence 2002.
- Holm-Pedersen P, LOE H. *Textbook of Geriatric Dentistry*. Munksgaard 1996.
- Scapagnini U. *La manutenzione della vita*. Mondadori 1997.
- Spinetta J. *Volto e personalità*. Mediterranee 1991.
- Tassatotti B. *Edentulismo totale: aspetti psicologici e clinici*. Vedi: Eterocronia dell'invecchiamento. Rif. Albricci pp. 3-8.
- Vergani C. *La nuova longevità*. Mondadori (Oscar Saggi) 1997.

<p>ITALIAN JOURNAL OF PEDIATRICS Organo ufficiale SIP direttore M. De Curtis</p>  <p>6 fascicoli / anno costo abbonamento 2004 Italia: 95 € Estero 105 €</p>	<p>PROSPETTIVE IN PEDIATRIA direttore P. Mastroiacovo</p>  <p>4 fascicoli / anno costo abbonamento 2004 Italia: 50 € Estero 65 €</p>	<p>RIVISTA DI IMMUNOLOGIA E ALLERGOLOGIA PEDIATRICA Organo ufficiale SIAIP direttore A.G. Ugazio</p>  <p>6 fascicoli / anno costo abbonamento 2004 Italia: 60 € Estero 75 €</p>
<p>GIORNALE DI NEUROPSICHIATRIA DELL'ETA' EVOLUTIVA Organo ufficiale SINPTA direttore M. De Negri</p>  <p>4 fascicoli / anno costo abbonamento 2004 Italia: 55 € Estero 70 €</p>	<p>GIORNALE DI PSICOPATOLOGIA Organo ufficiale SOSPST direttore G.B. Cassano, P. Pancheri</p>  <p>4 fascicoli / anno costo abbonamento 2004 Italia: 65 € Estero 80 €</p>	<p>JOURNAL OF PREVENTIVE MEDICINE AND HYGIENE direttore P. Cravari</p>  <p>3 fascicoli / anno costo abbonamento 2004 Italia: 50 € Estero 60 €</p>
<p>RASSEGNA DI PATOLOGIA DELL'APPARATO RESPIRATORIO Organo ufficiale AIPO direttore M. De Palma</p>  <p>6 fascicoli / anno costo abbonamento 2004 Italia: 95 € Estero 120 €</p>	<p>ACTA OTORHINOLARINGOLOGICA ITALICA Organo ufficiale SIOeChF direttore M. Piemonte</p>  <p>6 fascicoli / anno costo abbonamento 2004 Italia: 75 € Estero 80 €</p>	<p>GIORNALE DI ALLERGOLOGIA E IMMUNOLOGIA CLINICA Organo ufficiale SIAIC direttore P. Dall'Aglio</p>  <p>6 fascicoli / anno costo abbonamento 2004 Italia: 70 € Estero 85 €</p>
<p>RIVISTA MEDICINA GENERALE Organo ufficiale SIMG direttore G. Venbriglia</p>  <p>6 fascicoli / anno costo abbonamento 2004 Italia: 95 € Estero 105 €</p>	<p>METABOLISMO E DIABETE Organo ufficiale SIMG e AMD direttore G. Vespasiani, C. Cicelli</p>  <p>4 fascicoli / anno costo abbonamento 2004 Italia: 55 € Estero 70 €</p>	<p>GIORNALE ITALIANO DI ORTOPEDIA E TRAUMATOLOGIA Organo ufficiale SIOI direttore F. Pipino</p>  <p>6 fascicoli / anno costo abbonamento 2004 Italia: 95 € Estero 120 €</p>

MODALITA' DI ABBONAMENTO:

- accredito sul ns.c.c.postale n°10370567
- bonifico bancario su C.R.Volterra Fil. Pisa IBAN: B 06370 14002 000010002603
- assegno bancario/circolare intestato a Pacini Editore SpA.
- carta di credito (visa; mastercard)

ABBONAMENTI ON LINE

www.pacinimedica.it
per informazioni: abbonamenti@pacinieditore.it