



68° CONGRESSO NAZIONALE SIGG

Ritorno al futuro

FIRENZE, 13-16 DICEMBRE 2023
PALAZZO DEI CONGRESSI



L'ACCESSO IN PRONTO SOCCORSO DI ANZIANI OSPITI DI RESIDENZE: SI PUO' PREVENIRE?

Dr. Giuseppe MENCULINI

Responsabile sanitario:

Fondazione "Creusa Brizi Bittoni" - Città della Pieve (PG)

Fondazione "Sodalizio di San Martino" - Perugia

Fondazione Casa Serena "Prof. Zeffirino Rinaldi" - Magione (PG)

Residenza Protetta "Madre Colomba" - S.Enea (PG)



ENTRO CERTI LIMITI SICURAMENTE SI'

TUTTAVIA,

IL PRIMO ELEMENTO OSTATIVO E' SICURAMENTE QUELLO «CULTURALE»

INADEGUATA PROGRAMMAZIONE SANITARIA

ETEROGENEITA' DELLE STRUTTURE E DELLE ORGANIZZAZIONI CHE
EROGANO SERVIZI AGLI ANZIANI

INADEGUATA O INSUFFICIENTE FORMAZIONE DELLE FIGURE PROFESSIONALI

**PIU' FACILE RICORSO AL PRONTO SOCCORSO
E ALL'OSPEDALIZZAZIONE**



IMPLICAZIONI DELL'OSPEDALIZZAZIONE

- SALUTE FISICA
- SALUTE PSICOLOGICA
- ASPETTI MORALI
- ASPETTI ORGANIZZATIVI
- ASPETTI ECONOMICI



MOTIVAZIONI DELL'OSPEDALIZZAZIONE

- COMPLESSITA' CLINICA
- CARENZA E/O COMPETENZA DEL PERSONALE SANITARIO CHE VALUTA IL CASO
- SOLLECITAZIONI DA PARTE DEI FAMILIARI
- L'ATTEGGIAMENTO "DIFENSIVO" DELLE ORGANIZZAZIONI
- ...



L'OBIETTIVO DOVREBBE ESSERE...

- NON LA RINUNCIA ALL'ACCESSO IN PRONTO SOCCORSO...
- quanto
- LA RIDUZIONE DEGLI ACCESSI IN PRONTO SOCCORSO ED EVENTUALMENTE DEI SUCCESSIVI RICOVERI
- INTERVENENDO "A MONTE", NEI CASI IN CUI SI PUO' PREVENIRE LO "SCOMPENSO A CASCATA"



ALCUNE MOTIVAZIONI DI ACCESSO AL PRONTO SOCCORSO

- RIACUTIZZAZIONI DI BPCO CON DESATURAZIONE NON CRITICA
- DIABETE MELLITO AI LIMITI DEL COMPENSO
- SCOMPENSO CARDIACO CRONICO
- INFEZIONI DELLE VIE URINARIE
- DELIRIUM DA DISIDRATAZIONE O DA POLIFARMACOTERAPIA
- STIPSI E SINDROME DA SUBOCCLUSIONE INTESTINALE
- MALNUTRIZIONE



COME FARE?

- ATTUANDO UNA METODOLOGIA DI LAVORO, CHE CONSENTA LA GESTIONE DELLE PROBLEMATICHE DELL'ANZIANO E, MAGARI, ANCHE IL SUO MANTENIMENTO IN STRUTTURA

**VALUTAZIONE MULTIDIMENSIONALE E
INTERDISCIPLINARE GERIATRICA**



Programma INTERACT- Pathway Health Intervention to Reduce Acute Care Transfert

IN CHE COSA CONSISTEVA:

- PROGRAMMA DI MIGLIORAMENTO DELLA QUALITA' ASSISTENZIALE, FOCALIZZATO SULLA GESTIONE DEGLI "ACUTE CHANGES" NEGLI ANZIANI RESIDENTI IN STRUTTURE DI LUNGODEGENZA.
- IL PROGRAMMA INCLUDE E PREVEDE L'USO QUOTIDIANO DI STRUMENTI EDUCATIVI/FORMATIVI E DI STRATEGIE PER LA MIGLIORE PRATICA CLINICA NELLE LTCF



Programma INTERACT- Pathway Health Intervention to Reduce Acute Care Transfert

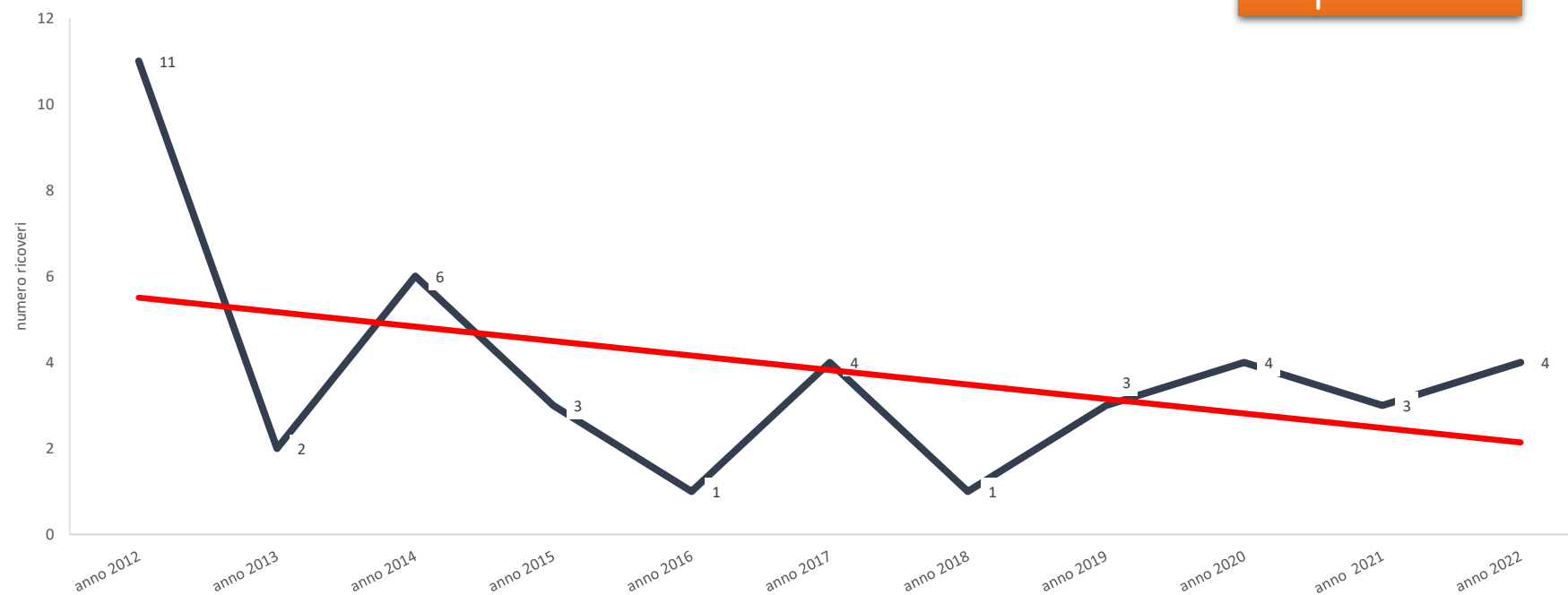
IL PROGETTO PREVEDEVA:

- FORMAZIONE DELLO STAFF ASSISTENZIALE
- OUTCOME:
 - ✓ APPROPRIATEZZA DI GESTIONE DEGLI "ACUTE CHANGES"
 - ✓ APPROPRIATEZZA DEGLI ACCESSI IN PRONTO SOCCORSO
 - ✓ APPROPRIATEZZA DELLE OSPEDALIZZAZIONI E RIDUZIONE DI QUELLE POTENZIALMENTE EVITABILI
 - ✓ RIDUZIONE DELLE RE-OSPEDALIZZAZIONI
- RISULTATI: RIDUZIONE DEL 24% DEI RICOVERI



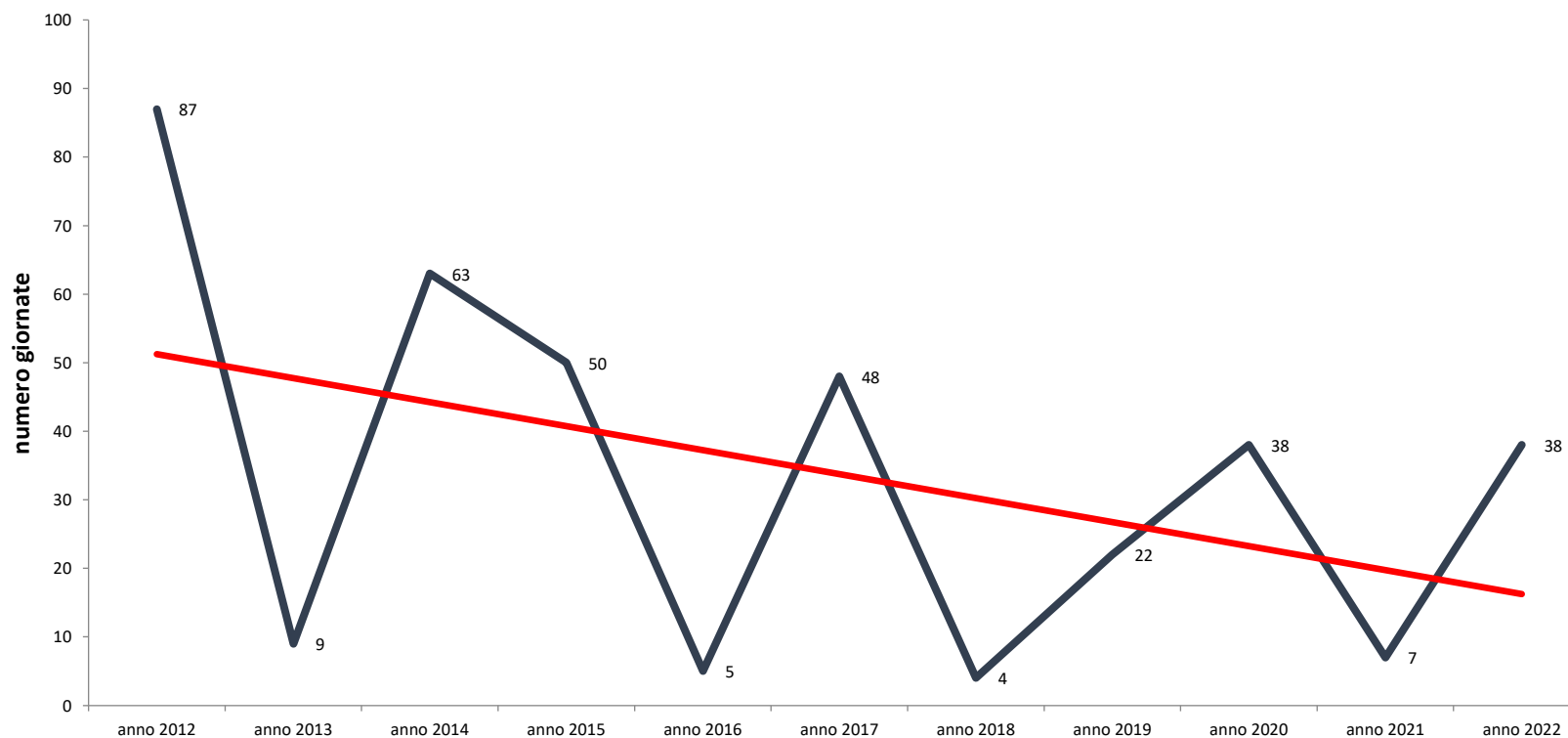
FONDAZIONE "CREUSA BRIZI BITTONI" - Città della Pieve (PG) ANDAMENTO DEI RICOVERI OSPEDALIERI: periodo 2012 - 2022

56 posti letto



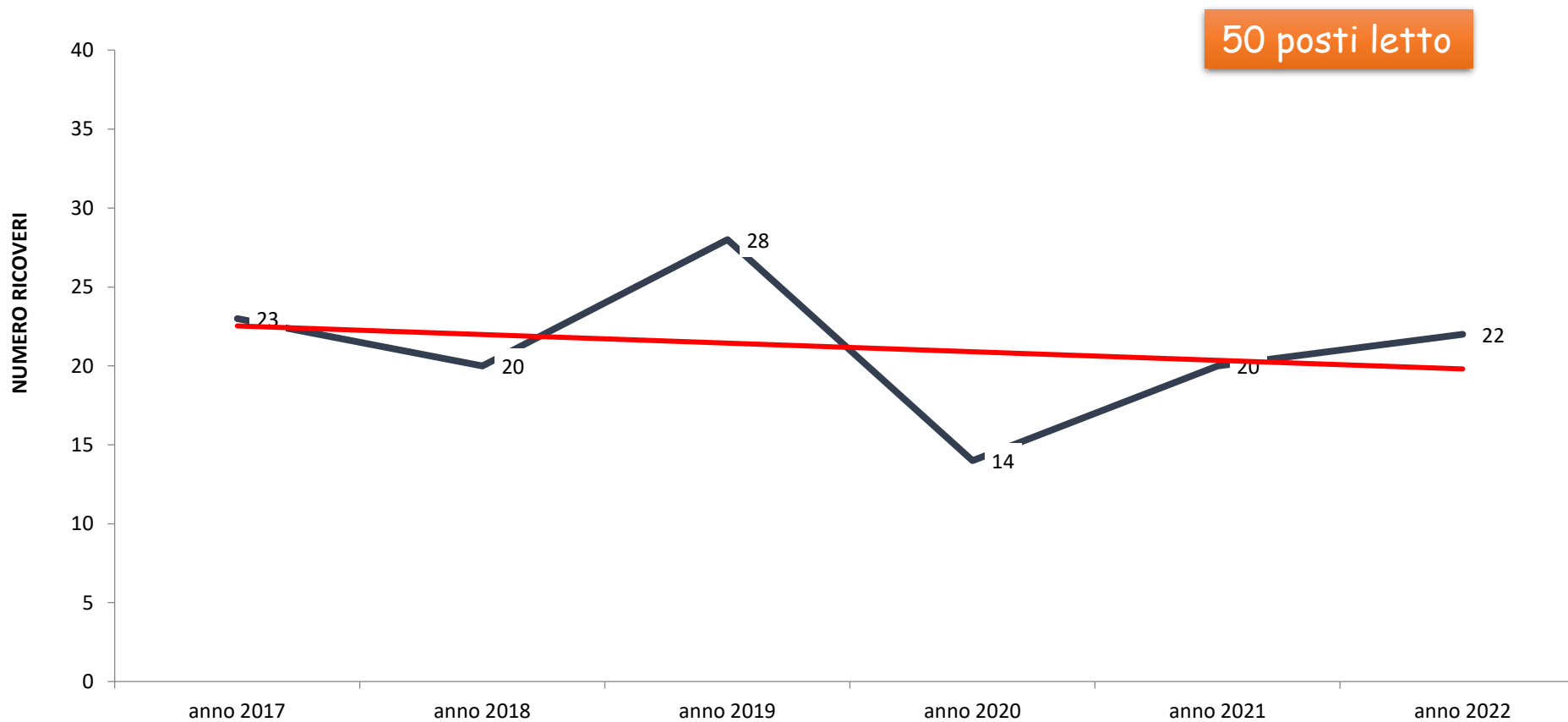


FONDAZIONE "CREUSA BRIZI BITTONI" - Città della Pieve (PG) ANDAMENTO DELLE GIORNATE DI RICOVERO OSPEDALIERO: periodo 2012 - 2022





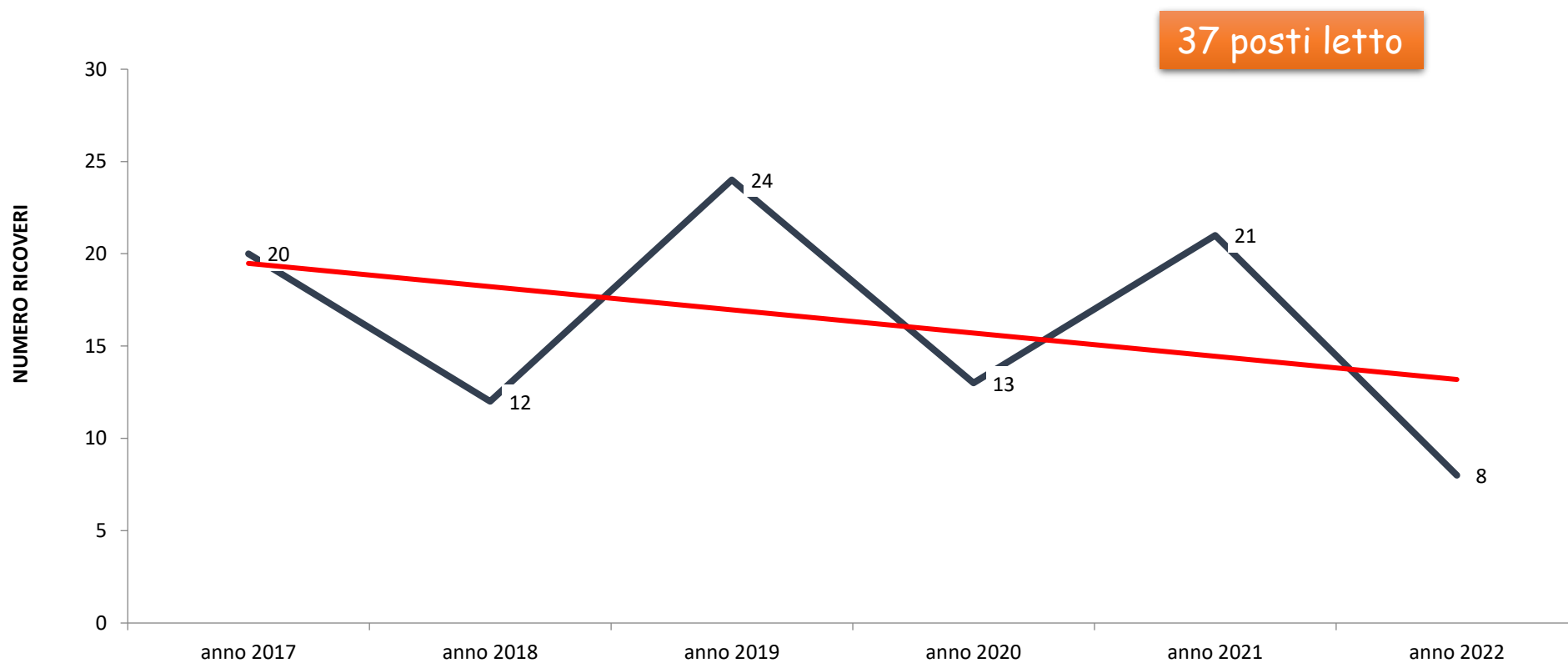
FONDAZIONE "SODALIZIO DI SAN MARTINO" Perugia ANDAMENTO DEI RICOVERI: periodo 2017 - 2022





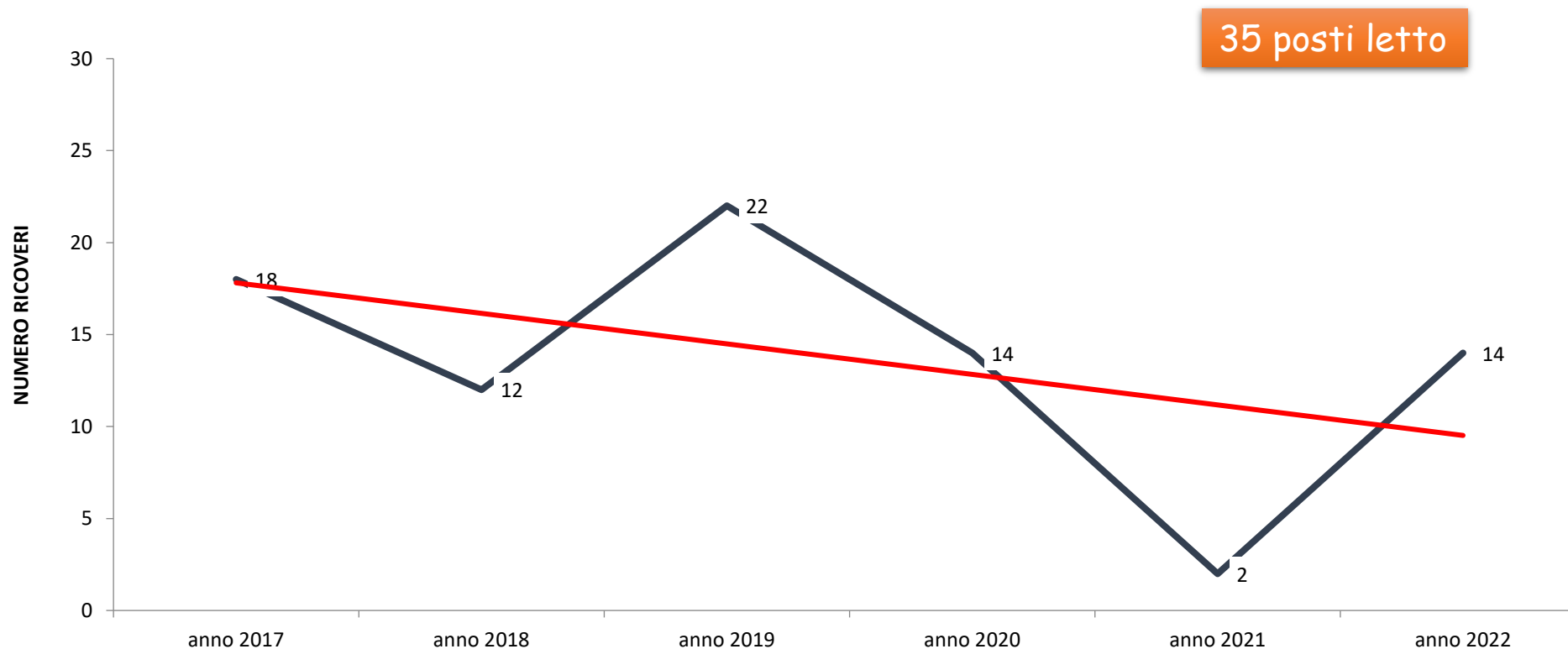
FONDAZIONE CASA SERENA "Prof. Zeffirino Rinaldi" - Magione (PG)

ANDAMENTO DEI RICOVERI: periodo 2017-2022



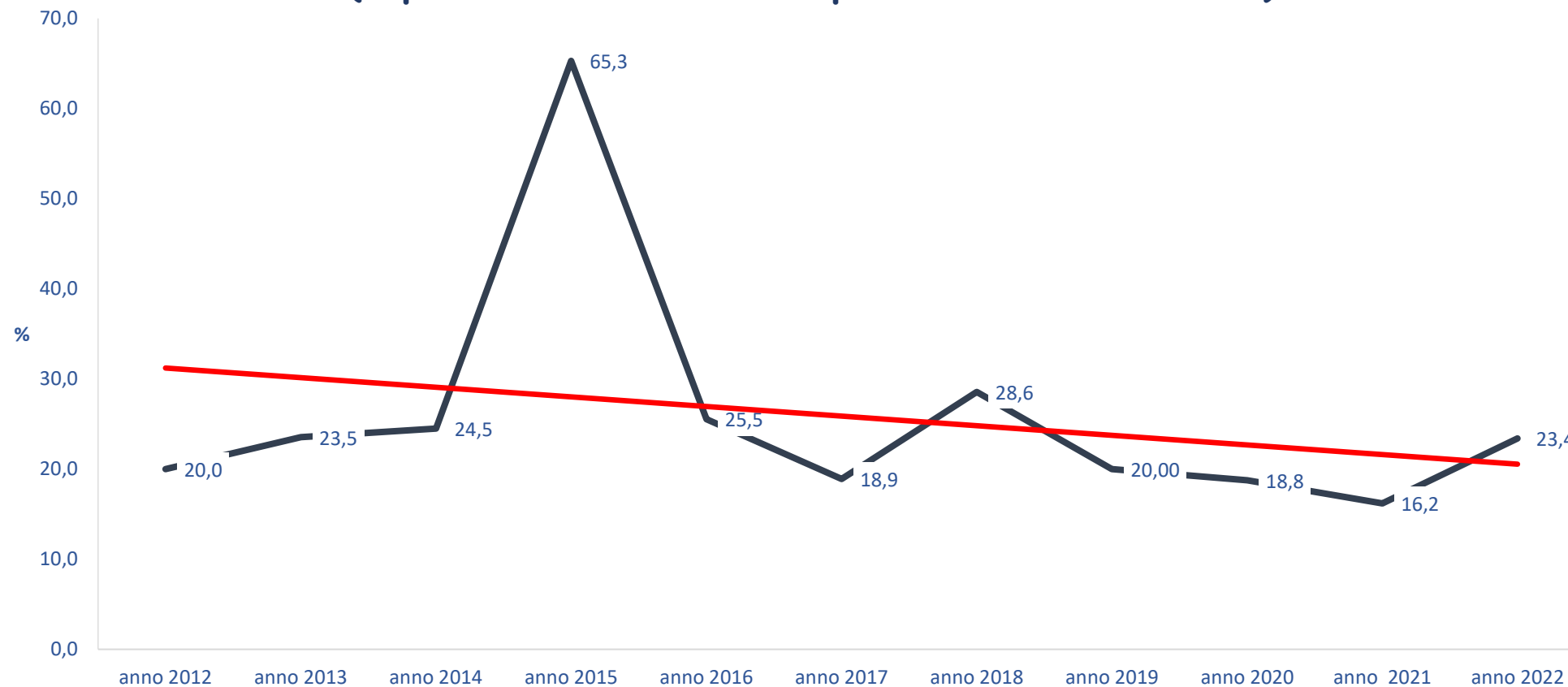


RESIDENZA PROTETTA "MADRE COLOMBA" - S.Enea (PG) ANDAMENTO DEI RICOVERI: periodo 2017 - 2022



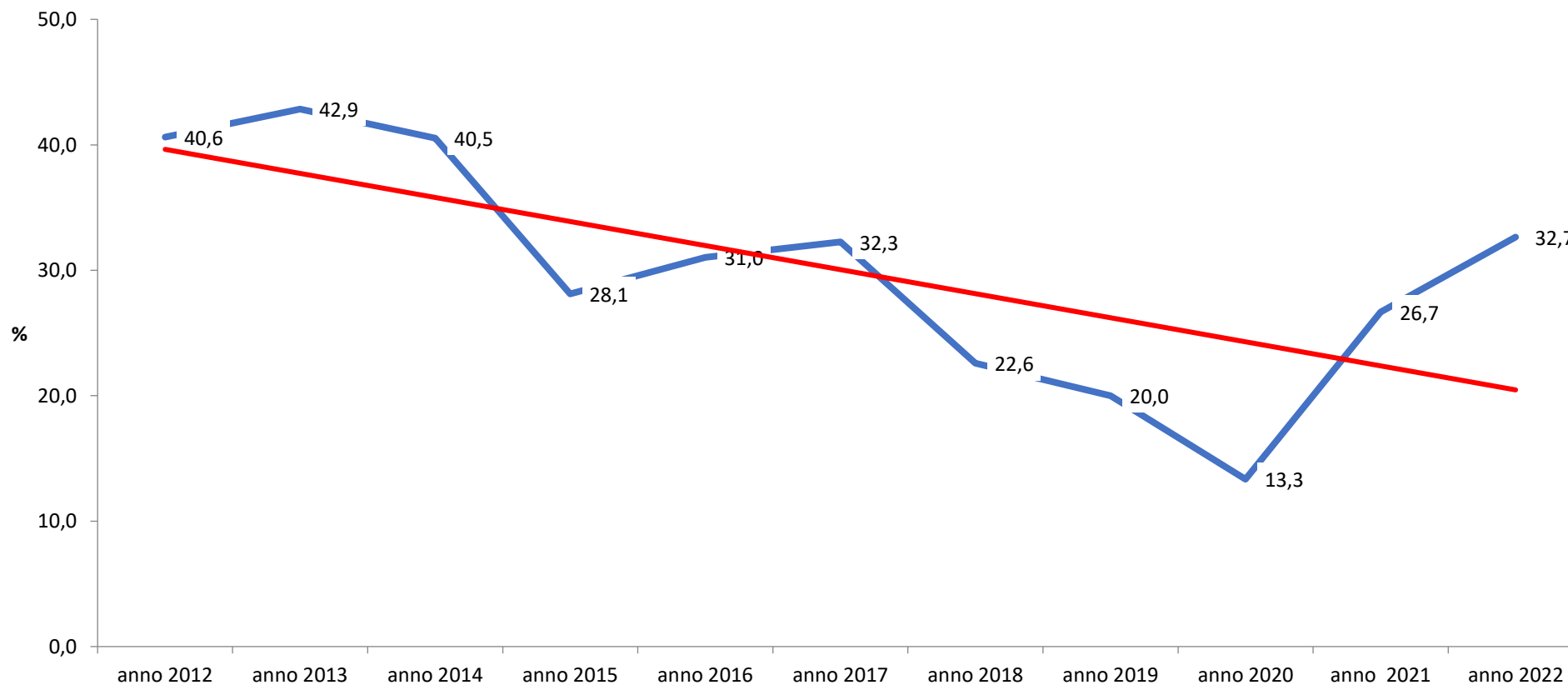


Fondazione "Creusa Brizi Bittoni" - Città della Pieve (PG) ANDAMENTO DELL'INDICATORE PER LE CADUTE: periodo 2012 - 2022 (ospiti a rischio caduti/ospiti a rischio di caduta)



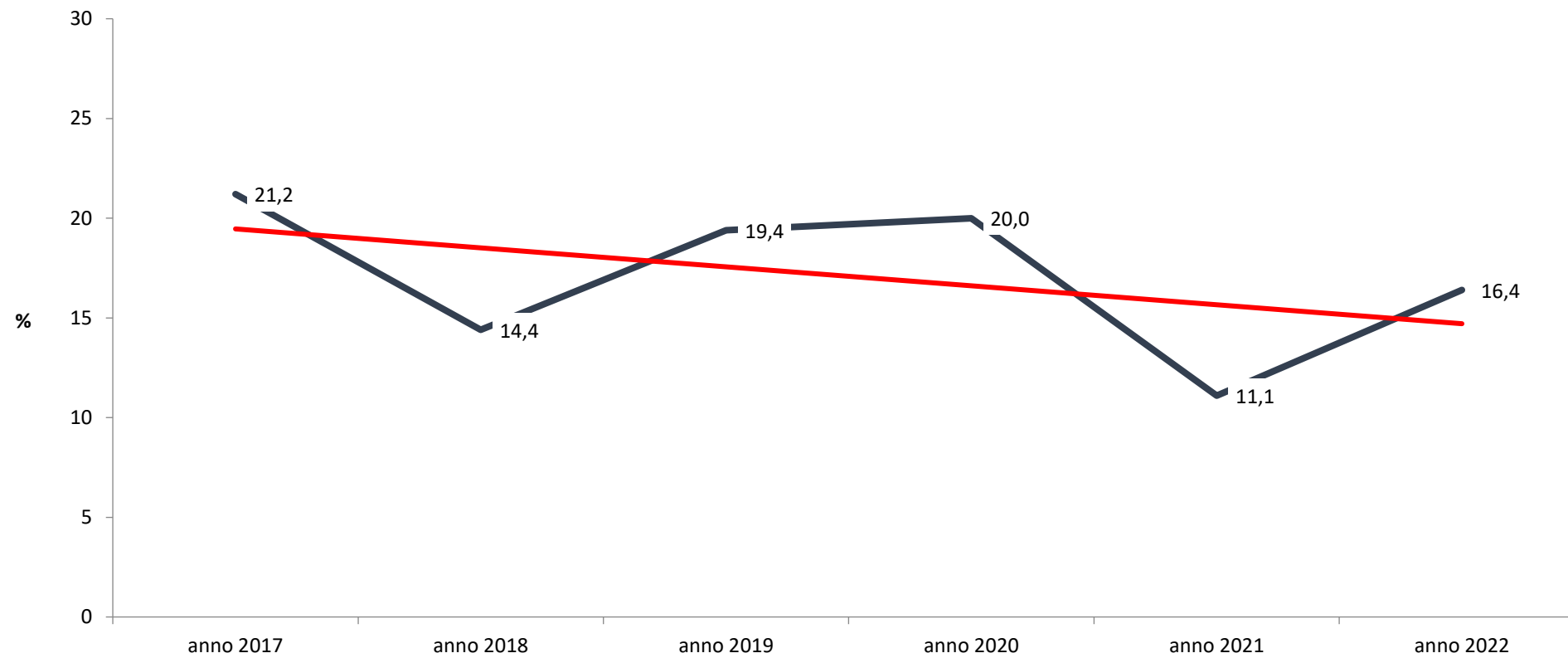


Fondazione "Creusa Brizi Bittoni" - Città della Pieve (PG) ANDAMENTO DELL'INDICATORE PER LE LDP: periodo 2012 - 2022 (ospiti a rischio caduti/ospiti a rischio di caduta)





FONDAZIONE "SODALIZIO DI SAN MARTINO" - Perugia ANDAMENTO DELL'INDICATORE PER LE CADUTE - Periodo 2017-2022: ospiti a rischio caduti/ospiti a rischio



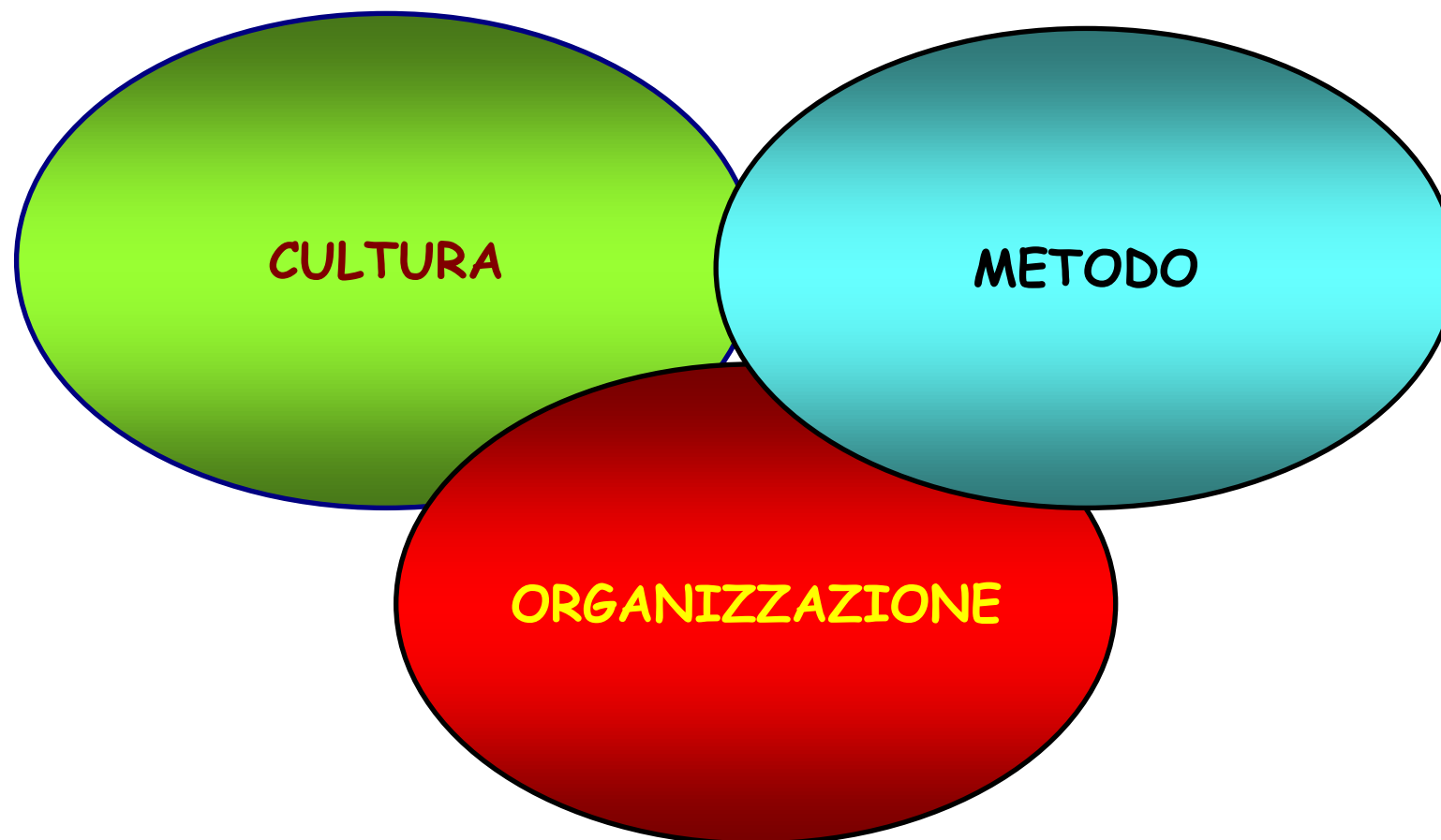


LA VALUTAZIONE MULTIDIMENSIONALE





LA VALUTAZIONE MULTIDIMENSIONALE





PERTANTO, SAREBBE SEMPRE AUSPICABILE

UNA VALUTAZIONE PIU' ACCURATA E UN'ANALISI OGGETTIVA DEL FENOMENO «RICORSO AL PRONTO SOCCORSO»

LO STUDIO E L'ANALISI SULLE CAUSE DI ACCESSO AL PRONTO SOCCORSO DEGLI ANZINI RESIDENTI

UNA REALE VALUTAZIONE DELLE CONOSCENZE E COMPETENZE DI FIGURE PROFESSIONALI CHE OPERANO NEI VAFRI SETTING (RSA, TERRITORIO, PRONTO SOCCORSO)

MIGLIORARE LA COMUNICAZIONE TRA I PROFESSIONISTI (ES. FASCICOLO SANITARIO O ALTRE FORME), PER EVITARE CHE PER OGNI ANZIANO CHE ACCEDE AL PRONTO SOCCORSO SI RICOMINCI «DA ZERO» E SI DISPERDANO RISORSE PREZIOSE